

편하게 관리할 수 있는 팝업 줄서기 팝가 Biz

언제, 어디서, 어떤 팝업이 열리는지 궁금하신가요?
모든 팝업 정보를 한곳에 모은 플랫폼, 팝가.

이제, 팝가에서 B2B서비스로 제공하는 팝가biz로
팝업 운영과 관리를 더 스마트하게 만나보세요.



“

당장 쓸 수 있는 웨이팅 서비스는 없을까?

기능이 너무 복잡해서...

매일 스태프가 바뀌는데 교육이...

오늘 언제, 얼마나 사람들이 왔는지 알 수 없을까?

설치하는 것이 어렵지 않을까?

비용이....

이 모든 것을
팝가로 걱정 끝.

고객은 휴대폰 번호만 입력하면 웨이팅 접수 끝.

#팝가 굿즈존
성수 팝가 팝업스토어

대기팀 수

15 팀

예상 대기 시간

5 분 이내



번호 입력 후 카카오톡 알림톡
으로 대기표를 받으세요

010-

1	2	3
4	5	6
7	8	9
←	0	다음

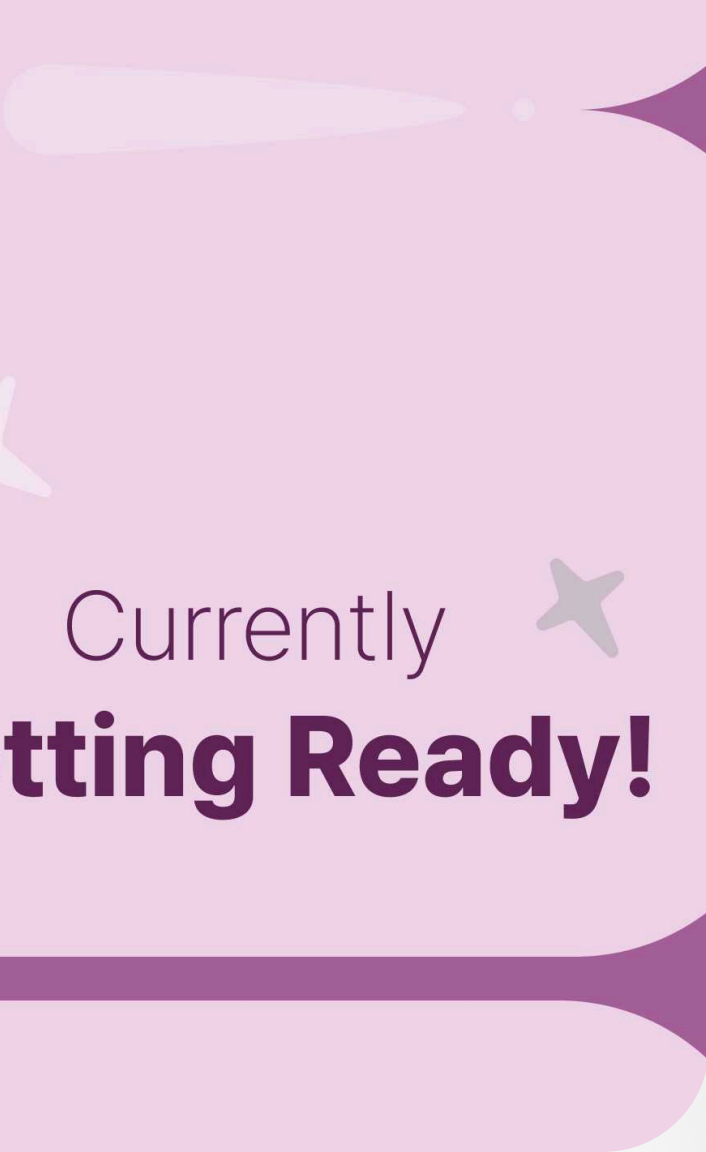
팝가 웨이팅이
등록되었습니다.



안녕하세요, 고객님의!
[팝업 제목] 웨이팅을 시작합니다.
순서가 다가오면 현장에서 대기해주세요.

지금 들어간 팝업 주변에서 또 어떤 팝업을 하고 있을지
궁금하다면 팝가로 오세요!

팝가 구경가기



#팝가 굿즈존
성수 팝가 팝업스토어

대기팀 수
15 팀

예상 대기 시간
5 분 이내

한국어 카카오톡 알림톡

English Email

日本語 メール

中文 邮件

PCPGA

앗, 외국인은 어떡하냐구요? 괜찮아요, 팝가니까!

현재 지원 가능 언어 : 한국어, 영어, 일어, 중어

#팝가 굿즈존
성수 팝가 팝업스토어

Est. wait time
5 min

Enter your email address to receive notification of your waitlist status

example @ domain.com

Next

PCPGA

Entries Closed

Thank you!

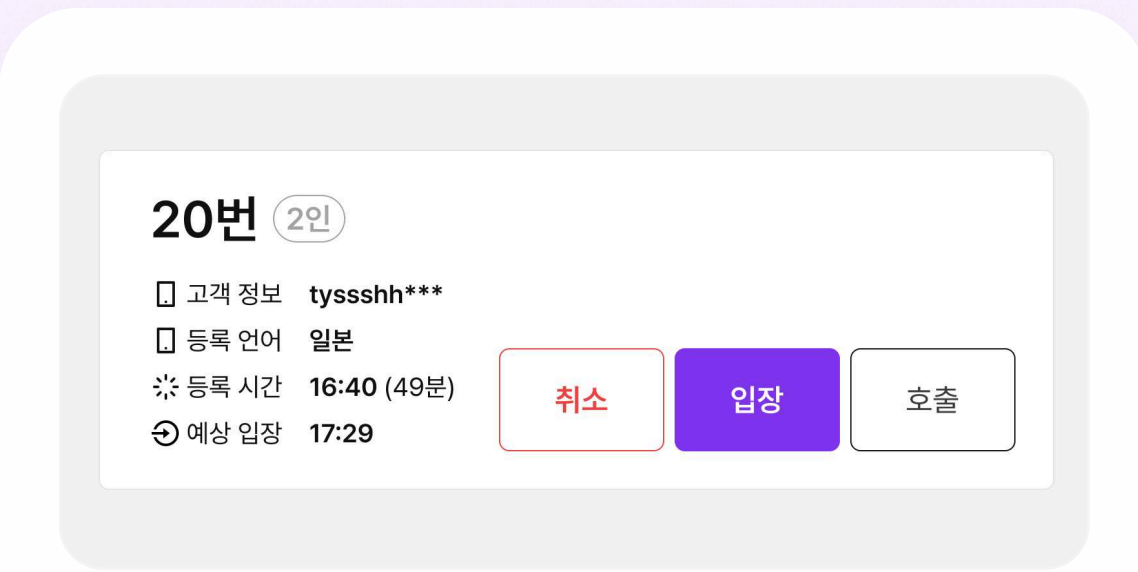
직관적인 UI로 바로 교육하고, 대기팀을 체크하고, 호출하면 웨이팅 관리 끝.



누구나 쉽게 교육

교육에 더 이상 시간 쓰지 마세요,
보자마자 이해 가능!

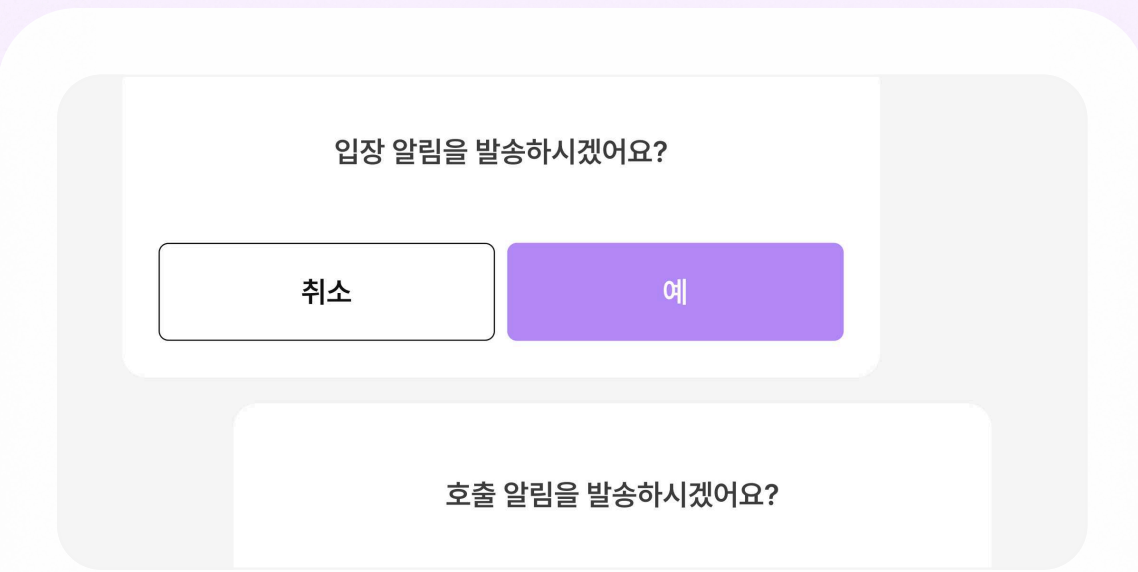
메뉴별 기능이 한눈에 보이는 구성으로,
사용법을 따로 설명할 필요가 없어요.
신규 스태프도 몇 분 안에 숙지 가능해
대기 관리 업무의 효율성을 극대화!



웨이팅 인원 체크

필요한 정보만,
취소, 입장, 호출 관리를 쉽게!

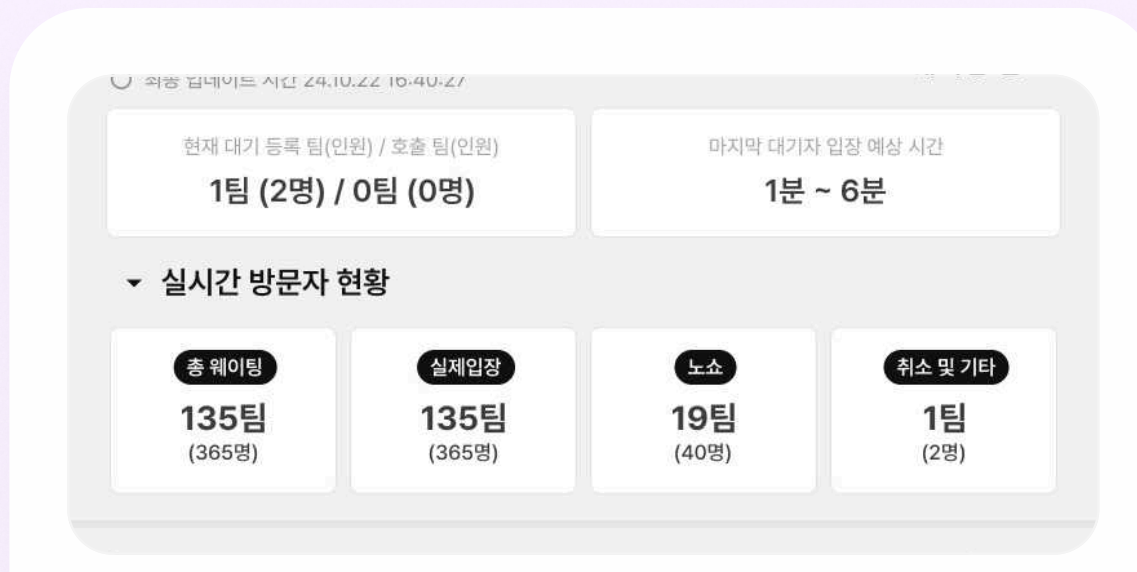
웨이팅 고객의 인원 수,
실수 방지를 위한 최소한의 고객 정보.
누구나 쉽게 이해하기 쉬운 UI로
실수 없는 웨이팅 관리!



호출 관리

입장, 호출, 취소를
한번에 관리 가능!

버튼 클릭 한 번으로
대기 팀 호출, 입장 처리, 취소까지 완료
실시간 호출 상태와 고객 응답 여부를 직관적으로
확인 가능해 업무 혼란 방지!

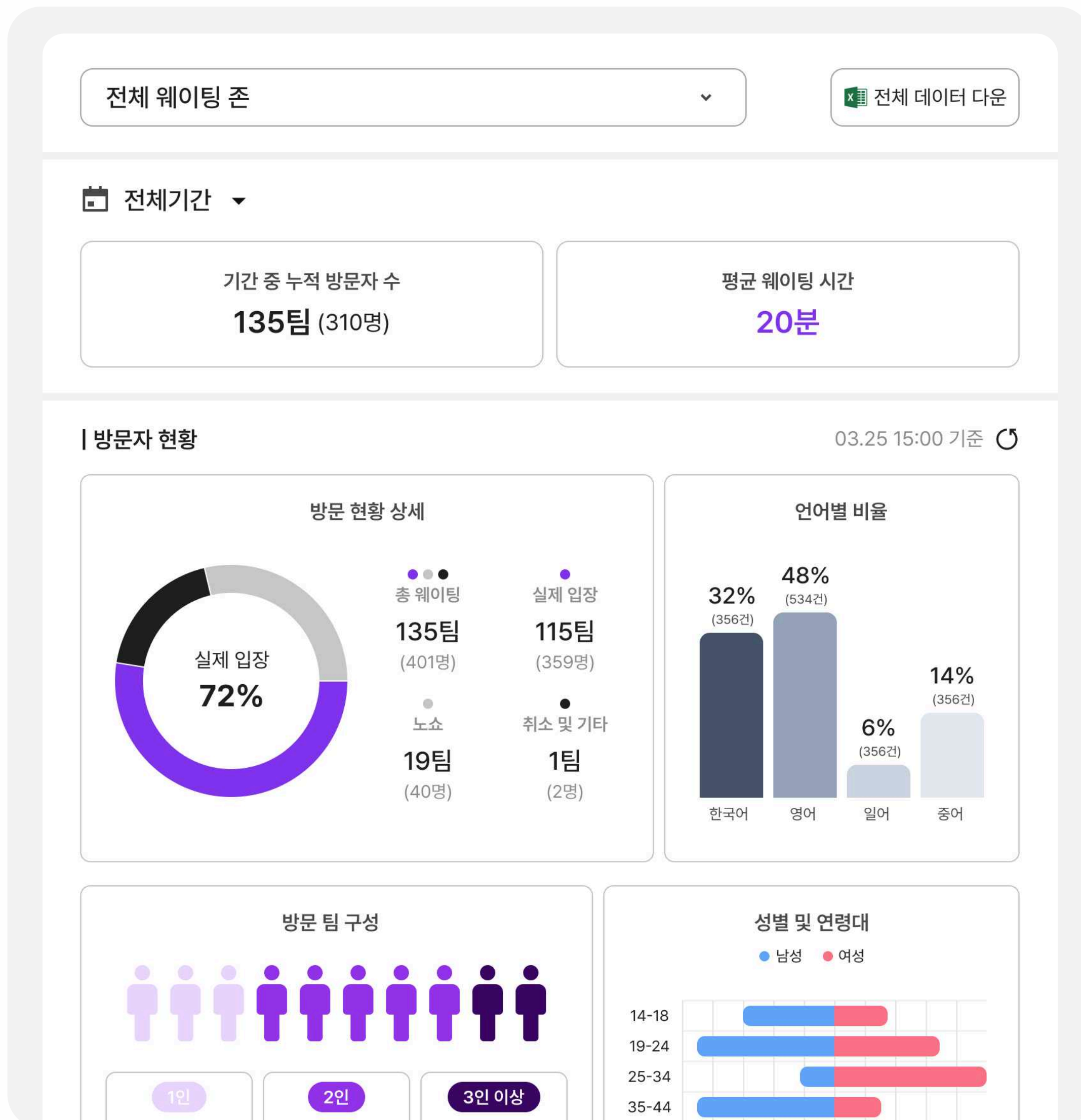


실시간 현황 조회

실시간으로 확인하는
우리 팝업의 오늘 운영 현황!

복잡했던 현장 관리는 이제 안녕,
실시간 대기열 데이터로 방문 현황을 확인하고,
직관적인 UI로 실수 없는 웨이팅 관리와 실시간으로
쌓이는 데이터 기반 우리 팝업에 최적화된 운영 전략을!

팝가 리포트 하나로 고객 분석 끝.



방문자 현황 분석

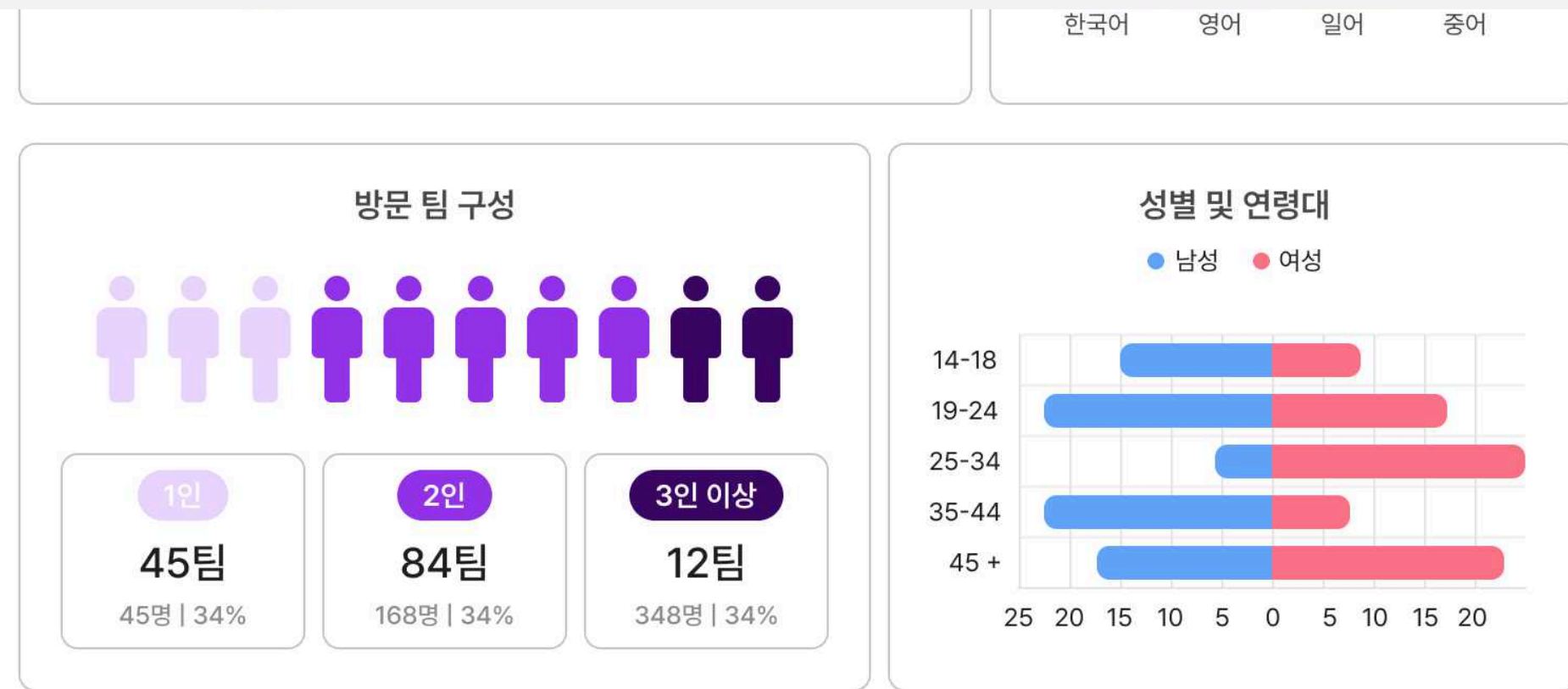
우리 브랜드에 열광한 고객은 누구일까요?

- 성별, 연령대는 물론 국적별 비중까지! 우리 브랜드를 찾은 분들을 정확히 알아보세요.
- 1인, 2인, 팀별 구성 분석을 통해 현장 응대를 더 완벽하게 준비하고 총 웨이팅부터 실제 입장, 노쇼, 취소 비율까지 원형 그래프로 한 눈에 볼 수 있게 알려드려요!

전체 데이터 다운

💡 Tip: 모든 데이터는 보고서에 쓰기 편하게 정리된 엑셀로 제공해드려요!
우리 브랜드만의 추가 분석도 문제없어요!

팝가 리포트 하나로 고객 분석 끝.



| 시간대별 웨이팅 현황



| 일자별 웨이팅 현황



웨이팅 현황 분석

우리 팝업 기간동안 언제, 얼마나 왔을까?

- 방문자 수와 웨이팅 팀수를 한 번에! 설정한 기간 동안 얼마나 많은 분이 찾아주셨는지 그래프로 한눈에 확인해볼까요?
- 평균 값보다 높았던 날은 언제였는지 비교해 보세요. 이 데이터를 바탕으로 다음 팝업의 날짜별 운영 계획을 더 완벽하게 세울 수 있어요.

셋업이 어렵지는 않나요? 전혀요, 내가 생각한 대로 셋업 끝.

설정

내가 설정하고 싶은 대로 현장 상황에 알맞게 쉽게 조절해요!

최초 기본 설정도 따로 되어 있기에 바로 사용 가능!
현장 상황에 알맞게 사용자가 쉽게 수정이 가능!
걱정하지 마세요!

사전 알림 잔여 팀 수

− 10 +

확인

팀 당 최대 호출 수

− 5 +

✓ 호출 시 남은 시간을 갱신합니다.

확인

메인 존 팝가 굿즈 존 팝가 포토존 +

체험존 이름을 입력하세요

체험존 영문명 (최대 50자, 외국인 포함 여부 활성화 시 노출)

| 웨이팅 활성화

| 외국인 포함 여부

| 개인정보 제3자 제공 동의 여부

| 대기열 내 연락처 전체 노출 여부

| 예상 대기시간 노출 여부
• 예상 대기시간 노출 시 정확한 입장 시작 시간을 설정해 주세요.

입장 시작 시간 ▾ 08:00

| 중복 입장 설정 (*한 개의 상태값을 필수로 설정해주세요)

기본 설정
중복 대기 불가 (취소/입장 후 재등록 가능)

당일 재등록 불가
입장 완료 시 당일 재등록 불가 (취소 시 등록 가능)

전체 1회만 입장
입장 완료 시 재등록 불가 (취소 시 등록 가능)

| 자동 노쇼 처리
• 활성화한 경우 아래에 설정한 최대 호출 소요 시간이 지나면 자동으로 노쇼 처리됩니다.

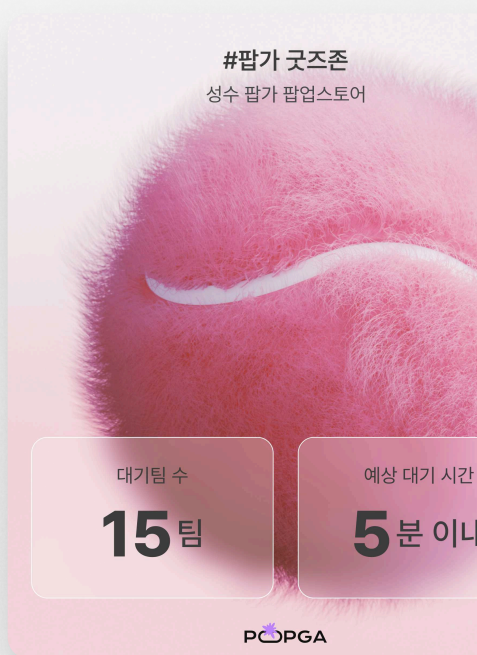
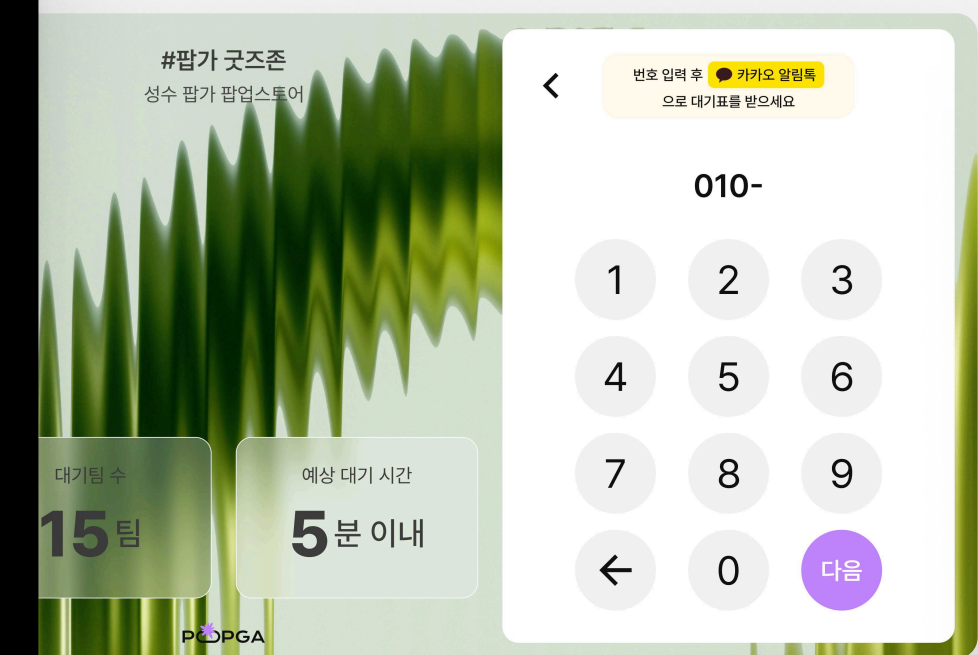
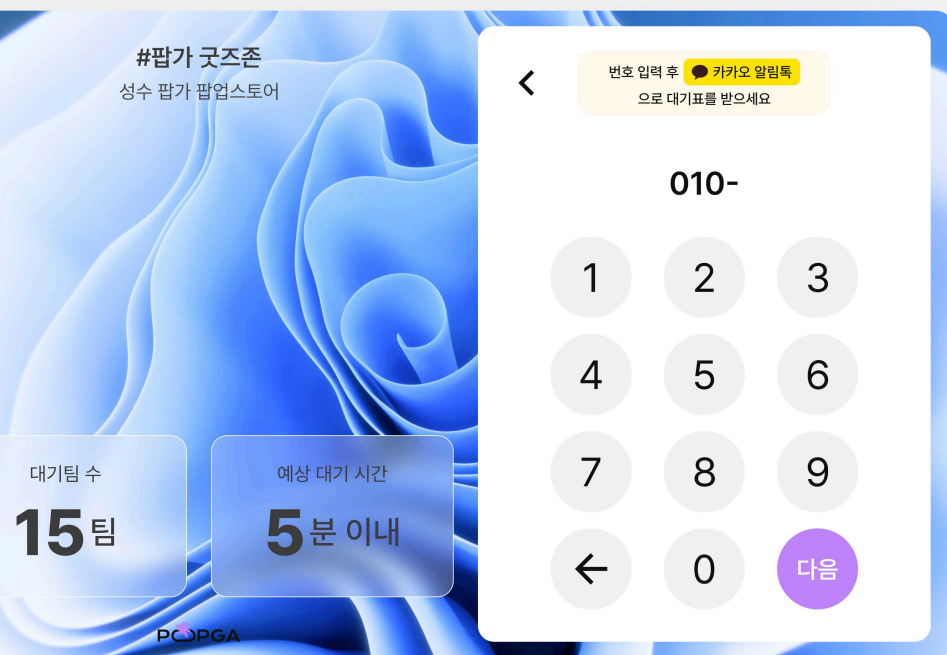
상태	팀 당 기본 대기 소요 시간	최대 인원 수
준비중	7분	30명
팀 당 최대 호출 횟수	최대 호출 소요 시간 (분)	사전 알림 잔여 팀 수
3회	5분	10팀

| 이미지 변경

운영중 바로 입장

준비중 마감

그런데 배경 디자인이 브랜드와 어울리지 않나요?



*커스텀 다크모드 적용

브랜드 컬러 반영으로 걱정 끝.

원하는 이미지로 자유롭게 커스텀 가능!

실제 팝가 웨이팅 화면: 이미지 커스텀 가능

그래서 이거 쓰려면 얼마예요?
비용까지 끝.

0원, 무료로 해결하세요.



기간
35팀
(70명)

누적
100팀
(253명)

sweetspot

가장 쉽고, 가장 빠르고, 가장 간편한
웨이팅 서비스!

팝가 Biz

문의 popga@sweetspot.co.kr

팝가 popga.co.kr

